

Übernachtungen **32,87 Mio.** ↗5,5%

Besucher **13,50 Mio.** ↗4,1%

## NATIONAL

54,1%

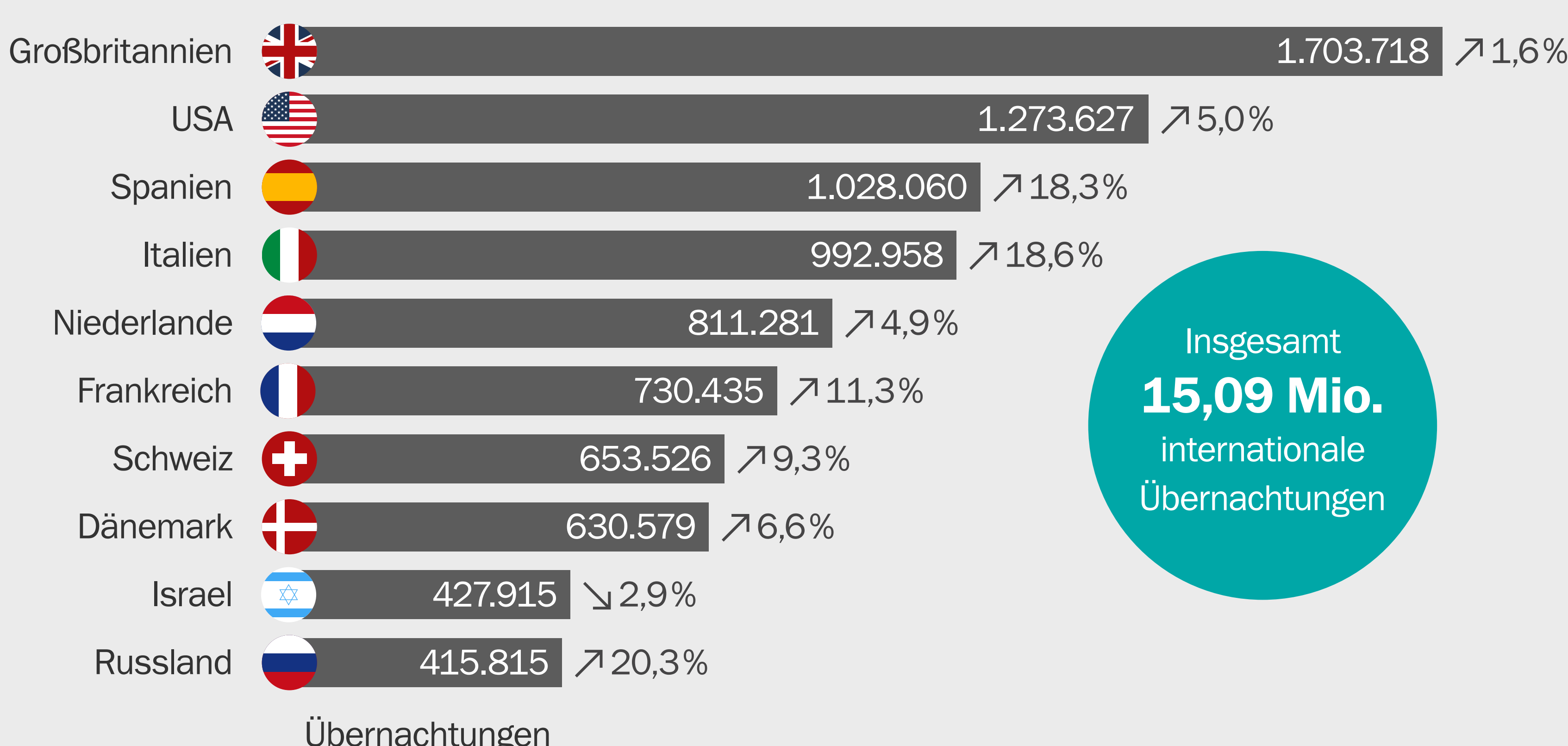
## INTERNATIONAL

45,9%



Etwa ein Viertel der Übernachtungen – **8,06 Millionen** – werden durch Kongresse generiert. ↗2%

## Top-10-Auslandsmärkte



Insgesamt **15,09 Mio.** internationale Übernachtungen

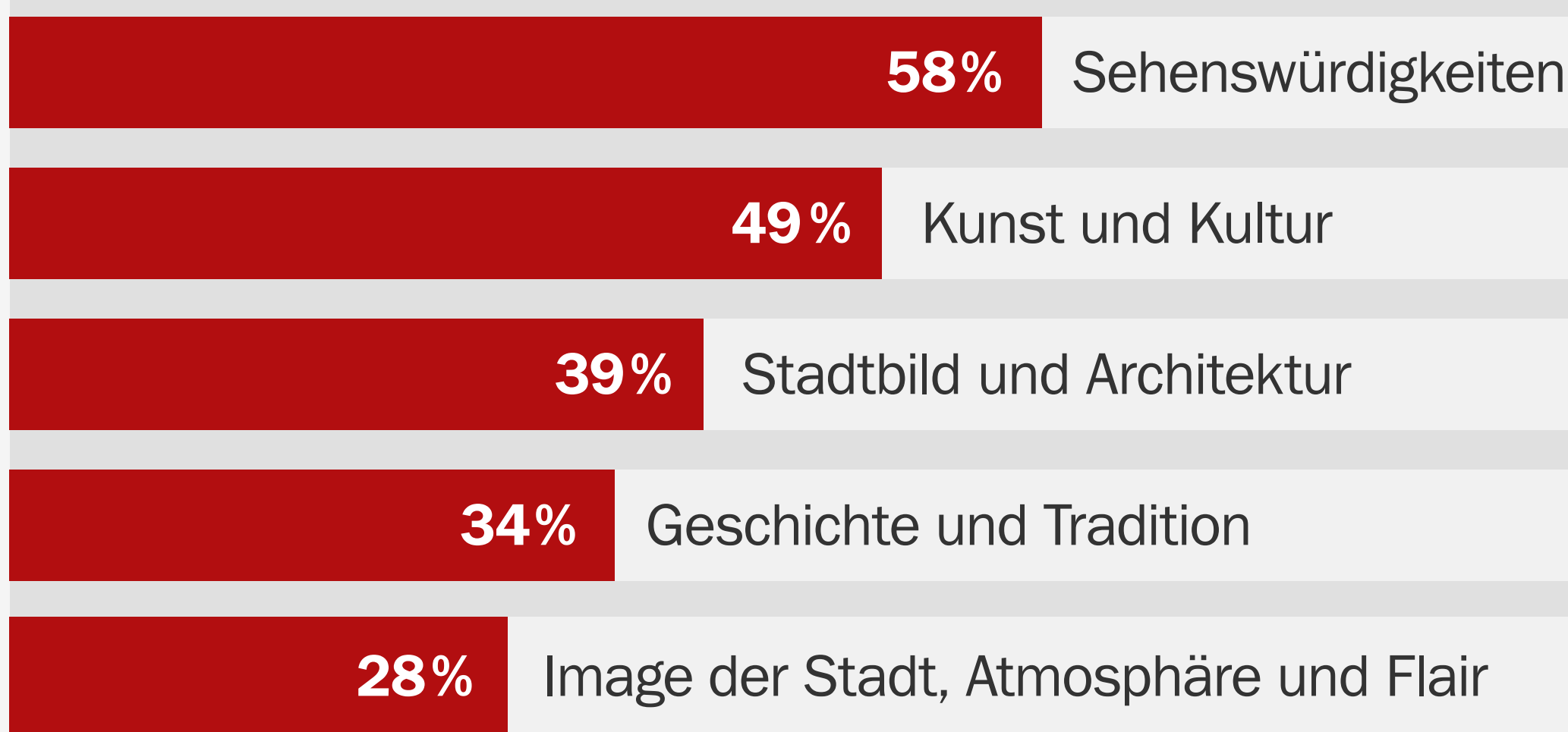
## Der Berlin-Besucher



Ø **40,1 Jahre alt**


Jeder zweite ausländische Urlaubsgast war schon mindestens 1x in Berlin.

### TOP-5-REISEGRÜNDE



Der Berlin-Gast bleibt **Ø 2,4 Tage.**

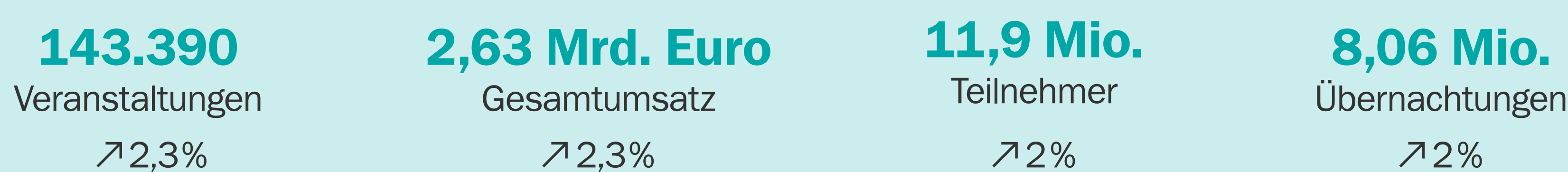
### WER BLEIBT AM LÄNGSTEN IN BERLIN?



(Märkte ab 100.000 Gäste)

## Kongresse in Berlin 2018

### Kongress-Bilanz 2018



**Ziel: mehr Kongresse für Berlin**

## International seit über 10 Jahren unter den Top 5

- 1 Barcelona
- 2 Paris
- 3 Wien
- 4 Berlin
- 5 London




**Berlin im ICCA-Ranking**  
2017: Platz 4  
2016: Platz 4  
2015: Platz 1  
2014: Platz 4  
2013: Platz 5

## National seit 10 Jahren auf Platz 1




**1. Berlin**




**2. München**



**3. Dresden**



**4. Hamburg**



**5. Köln**

## Tagungsdauer



Durchschnittliche Veranstaltungsdauer 2018: **1,9 Tage**



**20%** der Veranstaltungen in Berlin waren international.

### MEHRTÄGIGE VERANSTALTUNGEN

36% ↘2%

### EINTÄGIGE VERANSTALTUNGEN

64% ↗2%

## Top-3-Branchen



Medizin/Pharma/  
Gesundheitswissenschaft  
**22%**



Politik/  
öffentliche Institutionen  
**18%**



IT/  
Digitalwirtschaft  
**12%**