Senatsverwaltung
für Wirtschaft, Energie
und Betriebe

Pressekonferenz
Mittwoch, 22. Februar 2017

Berliner Tourismus- und Kongressbilanz für das Jahr 2016

Ihre Gesprächspartner

Ramona Pop
Senatorin für Wirtschaft, Energie und Betriebe

Burkhard Kieker
Geschäftsführer *visitBerlin*

Rudolf Frees
Kommissarischer Vorstand Amt für Statistik Berlin-Brandenburg

Moderation: **Christian Tänzler**
Pressesprecher *visitBerlin*

***visitBerlin* / Berlin Tourismus & Kongress GmbH**
Pressestelle
Am Karlsbad 11
D-10785 Berlin
Fax: +49 (0)30 26 47 48 – 968

visitBerlin.de
facebook.com/visitBerlin

Pressekontakt
Christian Tänzler, Pressesprecher
Tel.: +49 (0)30 26 47 48 – 912
christian.taenzler@visitBerlin.de

Anja Mikulla, stellv. Pressesprecherin
Tel.: +49 (0)30 26 47 48 – 903
anja.mikulla@visitBerlin.de

Senatsverwaltung für Wirtschaft, Energie und Betriebe | be Berlin

visit Berlin

Presseinformation

Erstmals mehr als fünf Millionen internationale Besucher in Berlin

- **Moderates Wachstum der Besucherzahlen**
- **7,7 Millionen Übernachtungen im Tagungs- und Kongressgeschäft**

Berlin, 22. Februar 2017 Der Berlin-Tourismus hat sich im vergangenen Jahr moderat entwickelt: Die Zahl der Übernachtungen der Berlin-Besucher ist um 2,7 Prozent auf mehr als 31 Millionen gestiegen, wie das Amt für Statistik Berlin-Brandenburg mitteilt. Erstmals liegt die Zahl der internationalen Gäste damit über der Fünf-Millionen-Marke. Besonders viele Besucher kamen aus den Ländern Großbritannien, USA und Spanien. Zum ersten Mal befindet sich auch Israel unter den Top-10 Ländern, aus denen die meisten Übernachtungen gezählt wurden. Mit 54,4 Prozent haben die deutschen Gäste nach wie vor den größten Anteil an den Gesamtübernachtungen.

„Berlin ist zur touristischen Top-Destination geworden, die in der Branche weltweit als Vorbild gilt“, sagt **Ramona Pop, Senatorin für Wirtschaft, Energie und Betriebe**. „Unser Erfolg im Tourismus beruht auf Kreativität, unserer Willkommenskultur, der harten Arbeit der Hotelbetriebe und vieler weiterer Akteurinnen und Akteure im Tourismussegment. Damit sichert der Tourismus inzwischen das Einkommen von mehr als 240.500 Menschen in unserer Stadt.“ Pop kündigt an, im laufenden Jahr ein neues Tourismuskonzept zu erarbeiten. „Darin wird es erstmals auch darum gehen, Kriterien für stadtverträglichen und nachhaltigen Tourismus zu berücksichtigen.“

„Berlin hat sich in einem schwierigen internationalen Umfeld als Top-3-Destination in Europa behauptet“, sagt **Burkhard Kieker,** Geschäftsführer von *visitBerlin*. „Um weiterhin erfolgreich zu sein, müssen wir die Anbindungen für interkontinentale Besucher verbessern. Nach Jahren des Wachstums ist es jetzt an der Zeit, gemeinsam mit allen Akteuren die touristische Infrastruktur der Zukunft zu gestalten.“

Mehr als die Hälfte aller Besucher kommt wegen Kunst und Kultur

Der klassische Berlin-Besucher ist im Durchschnitt 39,3 Jahre alt. Im Schnitt bleiben die Gäste 2,4 Tage in der Stadt. Besucher aus dem Ausland bleiben mit 2,8 Tagen wiederum länger als die deutschen Berlin-Urlauber. Die drei wichtigsten Gründe für eine Reise in die deutsche Hauptstadt sind die Sehenswürdigkeiten, das Kunst- und Kulturangebot sowie Stadtbild und Architektur.

Unter dem Claim BERLIN 365/24 wird eben jenes Kunst- und Kulturangebot seit inzwischen einem Jahr von *visitBerlin* in Zusammenarbeit mit Kulturprojekte Berlin weltweit erfolgreich vermarktet. Die deutsche Hauptstadt hat als Kultur- und Veranstaltungsort im Vergleich zu anderen europäischen Metropolen eine herausragende Bedeutung.

***visitBerlin* / Berlin Tourismus & Kongress GmbH**
Pressestelle
Am Karlsbad 11
D-10785 Berlin
Fax: +49 (0)30 26 47 48 – 968

press.visitBerlin.de
facebook.com/visitBerlin

Pressekontakt
Christian Tänzler, Pressesprecher
Tel.: +49 (0)30 26 47 48 – 912
christian.taenzler@visitBerlin.de

Anja Mikulla, stellv. Pressesprecherin
Tel.: +49 (0)30 26 47 48 – 903
anja.mikulla@visitBerlin.de

Senatsverwaltung für Wirtschaft, Energie und Betriebe | be Berlin

visit Berlin

Presseinformation

Ein Viertel aller Übernachtungen durch Kongressbesucher generiert

Positiv hat sich 2016 das Berliner Kongress-Geschäft entwickelt. Mit 7,7 Millionen Übernachtungen im vergangenen Jahr generierte das Kongressgeschäft rund ein Viertel der mehr als 31 Millionen Hotelübernachtungen 2016 in Berlin. Dies geht aus der aktuellen Kongress-Statistik* des *visitBerlin* Berlin Convention Office hervor.

Insgesamt reisten im vergangenen Jahr mehr als 11,5 Millionen Teilnehmer zu rund 137.500 Veranstaltungen in die deutsche Hauptstadt. Das entspricht einem Wachstum von rund zwei Prozent sowohl bei der Anzahl der Teilnehmer als auch bei den Veranstaltungen. Rund 2,4 Millionen internationale Teilnehmer wurden 2016 bei Veranstaltungen in Berlin gezählt, damit reiste jeder fünfte Besucher aus dem Ausland in die deutsche Hauptstadt.

Berlin ist Stadt für Zukunftsthemen, Medizin und Forschung

Immer mehr Kongresse in Berlin beschäftigen sich mit Zukunftsthemen. Prominente Beispiele sind der World Health Summit, die Re:publica oder die TechCrunch Disrupt Berlin, die im Dezember 2017 von London nach Berlin wechselt. 16 Prozent aller Berlin-Veranstaltungen des vergangenen Jahres können den Branchen „Medizin, Wissenschaft, Forschung“ zugeordnet werden (2015: 12 Prozent). Auf Platz zwei folgen Kongresse aus dem Bereich „IT, Elektronik, Kommunikation“ mit 13 Prozent.

Berliner Tourismus-Statistik Januar–Dezember 2016 Berlin**				
Herkunftsland	**Gäste**	**Veränderung zum Vorjahr in %**	**Übernachtungen**	**Veränderung zum Vorjahr in %**
Deutschland (54,4 %)	7.687.753	+2,4	16.888.504	+1,7
Ausland (45,6 %)	5.043.887	+3,7	14.179.271	+3,9
Insgesamt	**12.731.640**	**+2,9**	**31.067.775**	**+2,7**

Berliner Kongress-Statistik 2016*	2015	2016
Teilnehmer	11,37 Mio. (+4 %)	11,58 Mio. (+1,8 %)
Veranstaltungen	135.100 (+3 %)	137.500 (+1,8 %)
Übernachtungen	7,5 Mio. (+7 %)	7,7 Mio. (+2,7 %)

*Kongress-Statistik 2016 des unabhängigen Marktforschungsunternehmens ghh consult GmbH im Auftrag von *visitBerlin*

**Amt für Statistik Berlin-Brandenburg

(3.631 Zeichen)

visitBerlin

„Wir kennen Berlin.“ Unter diesem Motto wirbt die Berlin Tourismus & Kongress GmbH, die unter der Marke *visitBerlin* agiert, seit 1993 weltweit für die Reisedestination Berlin. Das Berlin Convention Office von *visitBerlin* vermarktet die Stadt als Veranstaltungsort für Kongresse. Berlin wird als Tourismusmetropole immer beliebter: Mit über 31 Millionen Übernachtungen im Jahr 2016 ist die deutsche Hauptstadt so gut besucht wie nie zuvor. Auch als Kongressdestination ist Berlin sehr gefragt: Die deutsche Hauptstadt steht derzeit auf Platz 1 im Ranking der internationalen Verbändekongresse. Als Reiseveranstalter bietet das privatwirtschaftliche Unternehmen Hotelübernachtungen an und ist Herausgeber des offiziellen Touristentickets, der Berlin WelcomeCard. *visitBerlin* betreibt sechs Berlin Tourist Infos. Das Berlin Service Center (Tel. 030-25 00 25) informiert über das komplette touristische Leistungsspektrum Berlins. Auf visitBerlin.de stehen Informationen zur Hauptstadt in 14 Sprachen zur Verfügung.

***visitBerlin* / Berlin Tourismus & Kongress GmbH**
Pressestelle
Am Karlsbad 11
D-10785 Berlin
Fax: +49 (0)30 26 47 48 – 968

press.visitBerlin.de
facebook.com/visitBerlin

Pressekontakt
Christian Tänzler, Pressesprecher
Tel.: +49 (0)30 26 47 48 – 912
christian.taenzler@visitBerlin.de

Anja Mikulla, stellv. Pressesprecherin
Tel.: +49 (0)30 26 47 48 – 903
anja.mikulla@visitBerlin.de

Tourismus- und Kongressbilanz 2016

visitBerlin.de

visit Berlin

Ihre Gesprächspartner

Ramona Pop
Senatorin für Wirtschaft, Energie und Betriebe

Burkhard Kieker
Geschäftsführer von *visitBerlin*

Rudolf Frees
Kommissarischer Vorstand im Amt für Statistik Berlin-Brandenburg

visit Berlin

Tourismus- und Kongressbilanz 2016

visitBerlin.de

visit Berlin

Tourismusbilanz 2016

31,07 Millionen Übernachtungen (+ 2,7 %)

12,7 Millionen Gäste (+ 2,9 %)

Visit Berlin

Berlin-Tourismus 2012 bis 2016

Übernachtungen und Besucher

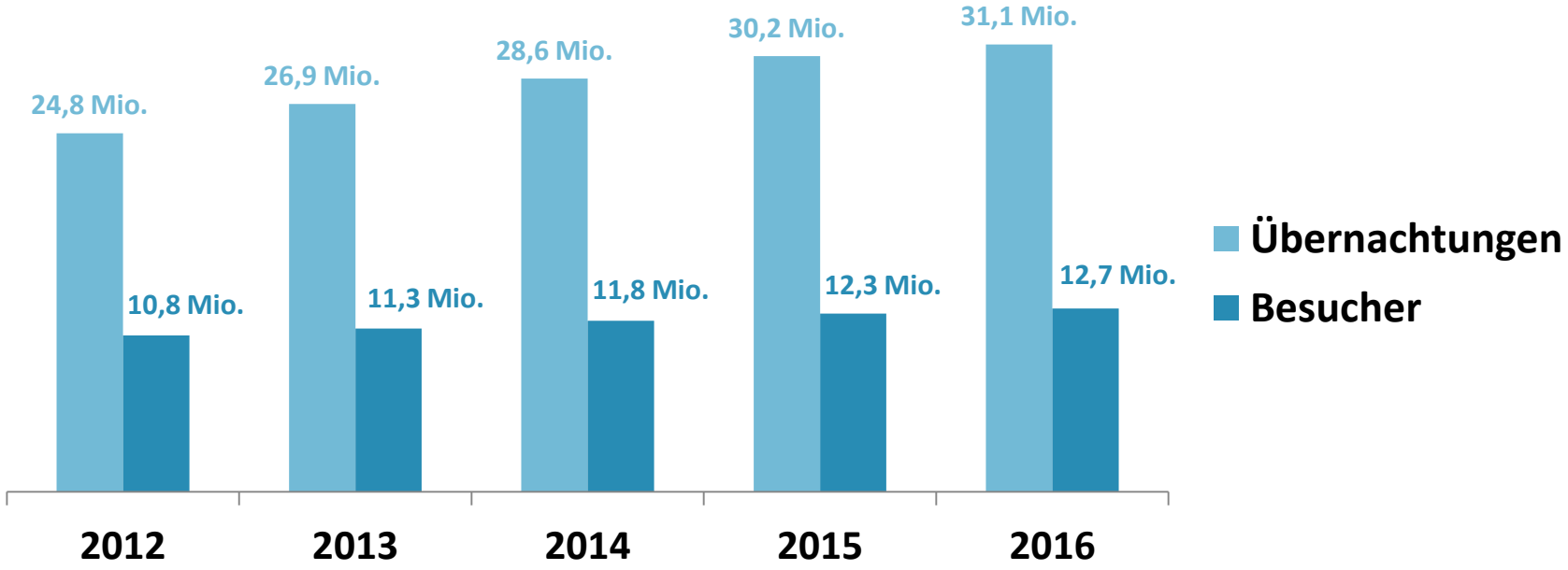

Quelle: Amt für Statistik Berlin-Brandenburg (Berlin, Februar 2017)

Berlin-Tourismus 2012 bis 2016

Entwicklung der Zuwächse

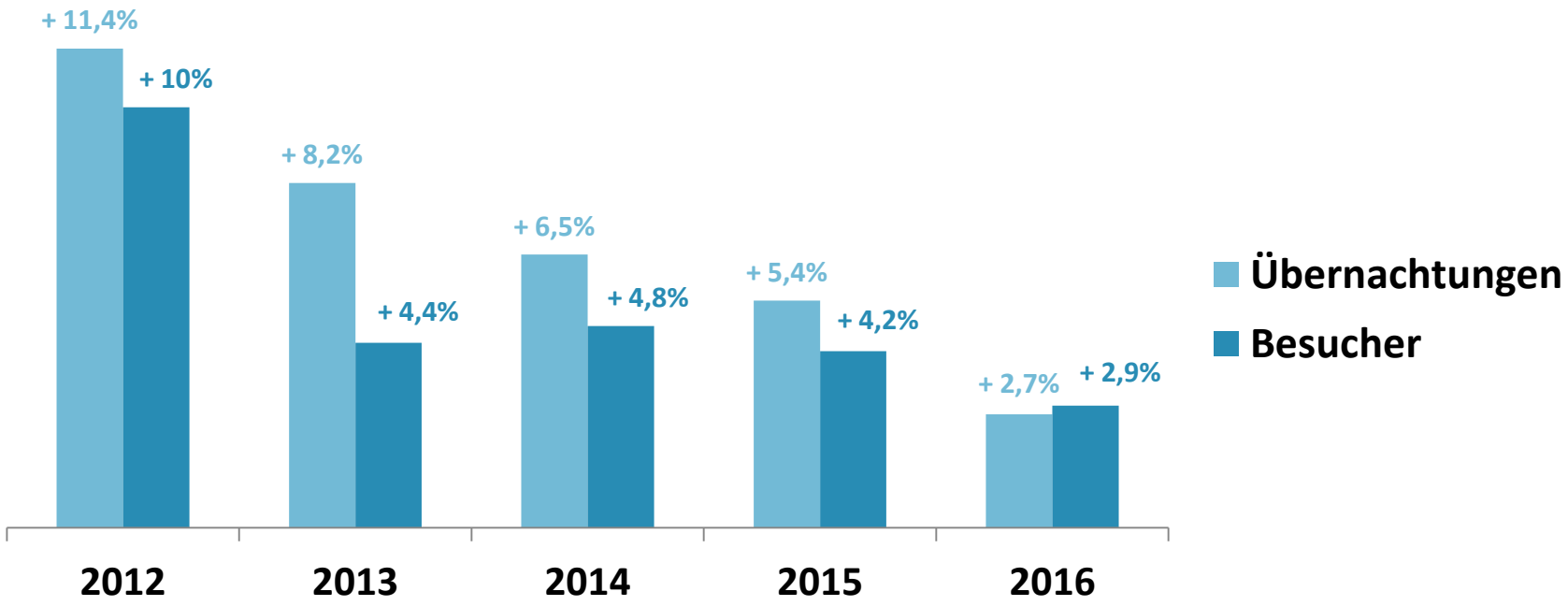

Quelle: Amt für Statistik Berlin-Brandenburg (Berlin, Februar 2017)

Internationalität steigt

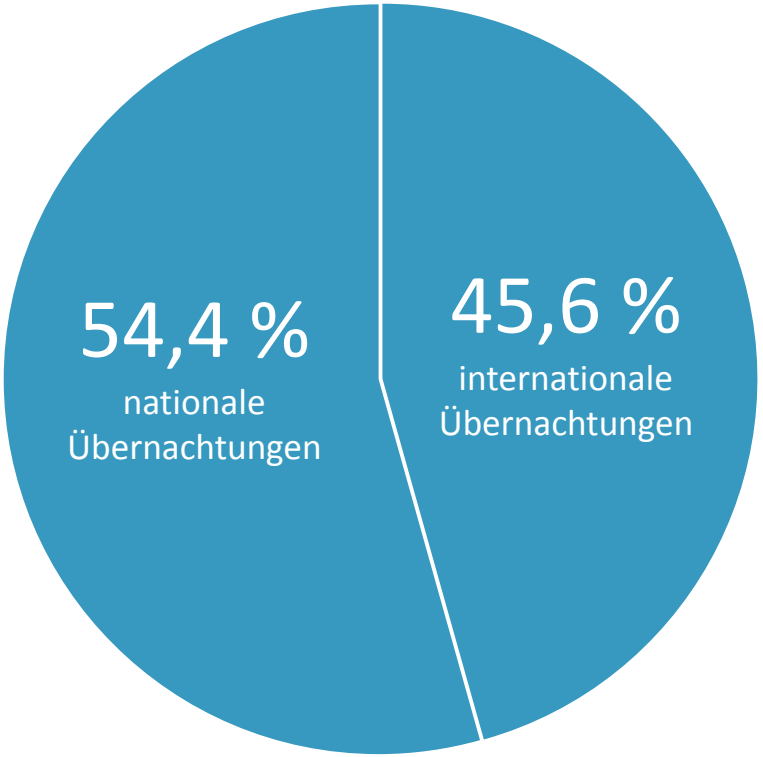

14,18 Mio. int. Übernachtungen

16,88 Mio. nat. Übernachtungen

Quelle: Amt für Statistik Berlin-Brandenburg (Berlin, Februar 2017)

Top 10 Auslandsmärkte für Berlin

Jeder 5. Berlin-Besucher ist internationaler Gast

Übernachtungen 2016

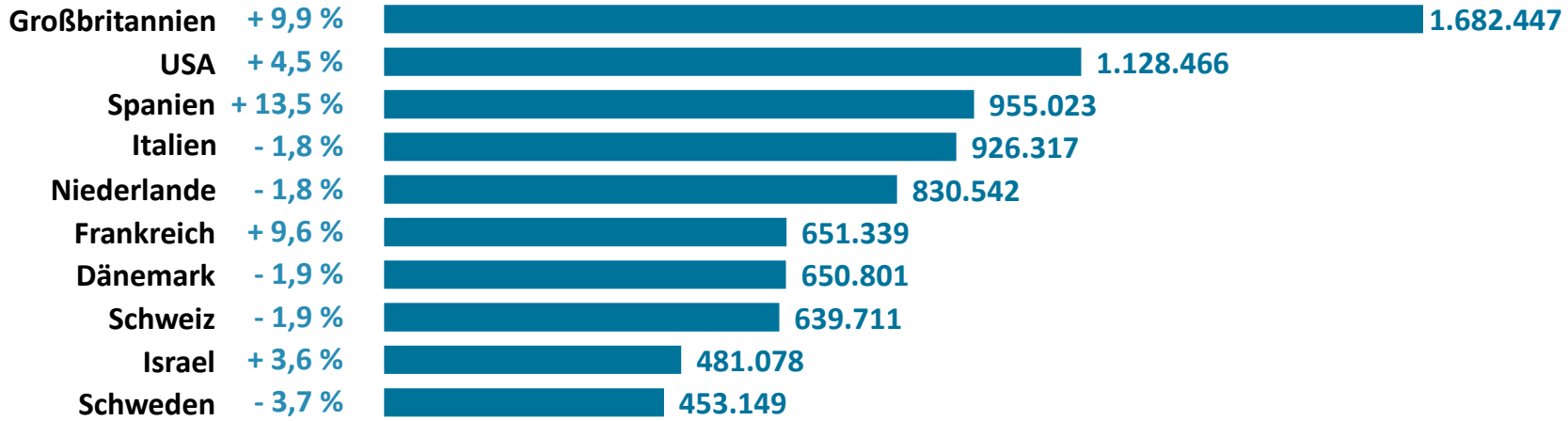

Quelle: *Amt für Statistik Berlin-Brandenburg* (Berlin, Februar 2017)

Internationale Märkte

Veränderungen Januar bis Dezember 2016

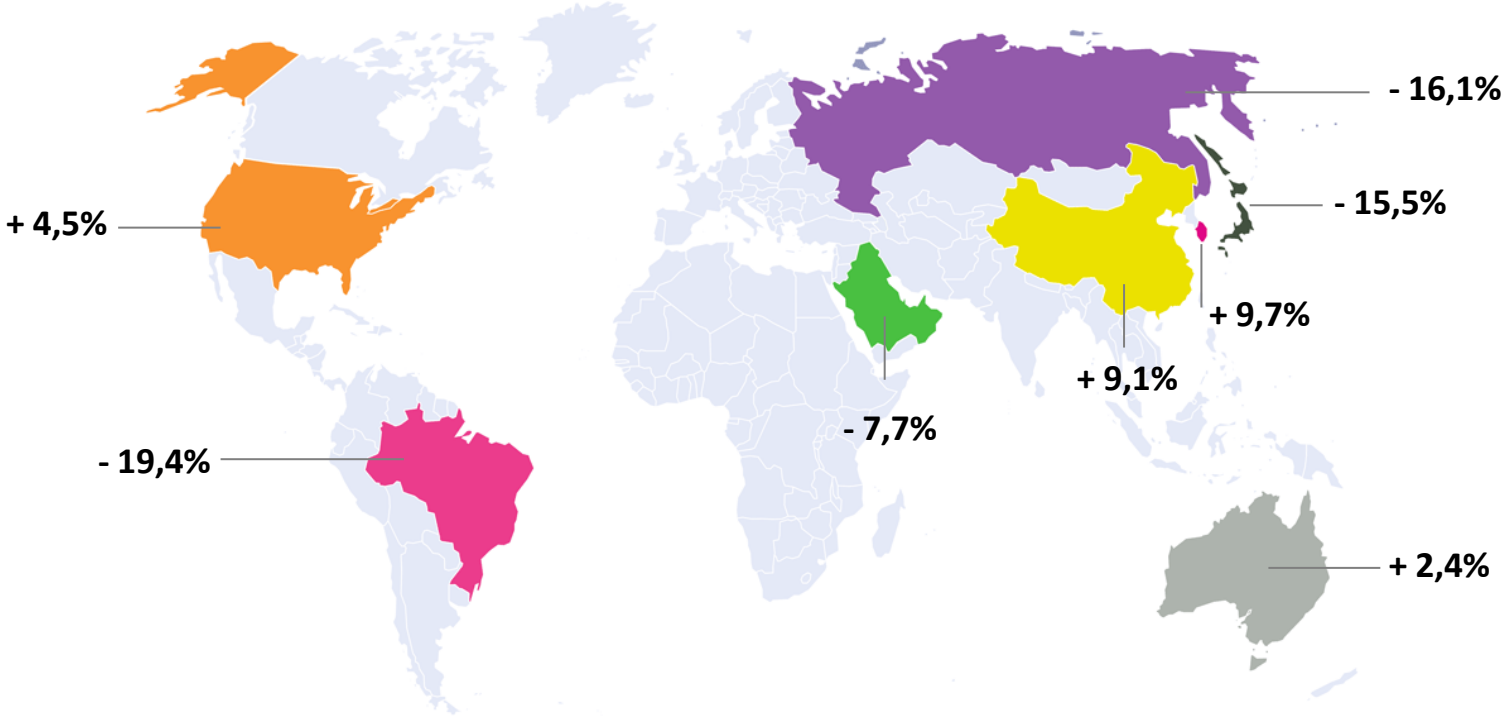

Quelle: *Amt für Statistik Berlin-Brandenburg* (Berlin, Februar 2017), ÜN nach Herkunftsland

Interkontinentale Gäste

Übernachtungen in Berlin

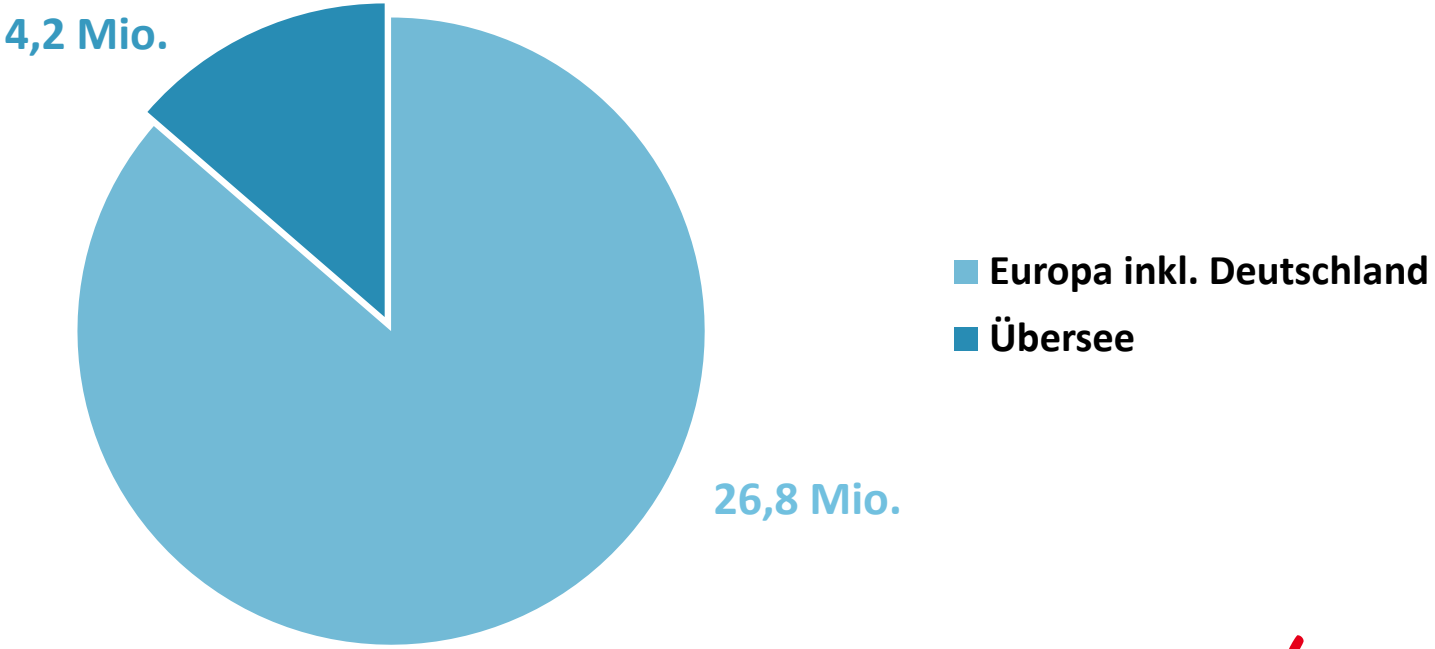

 Quelle: Amt für Statistik Berlin-Brandenburg (Berlin, Februar 2017)

Kongressbilanz 2016

137.500 Veranstaltungen (+ 1,8 %)

11,58 Millionen Teilnehmer (+ 1,8 %)

7,7 Millionen Übernachtungen (+ 2,7 %)

Visit Berlin

Kongressmarkt wird internationaler

27.500 internationale Veranstaltungen

2,4 Mio. ausländische Teilnehmer

Visit Berlin

Top-Branchen

1. Medizin, Wissenschaft, Forschung (16 %)
2. IT, Elektronik, Kommunikation (13 %)
3. Politik, öffentliche Institutionen (12 %)

Visit Berlin

Der Berlin-Besucher

 Quelle: Qualitätsmonitor Deutschland-Tourismus

Ausblick

Tourismus- und Kongressbilanz 2016

visitBerlin.de

visit Berlin

Januar bis Dezember 2016 **Berlin**

MÄRKTE	ANKÜNFTE				ÜBERNACHTUNGEN				ANTEIL**	AUFENT.	RANG
	Dez.		Jan.-Dez.		Dez.		Jan.-Dez.		Jan.-Dez.	Jan.-Dez.	Übernacht.
	absolut	% *	absolut	% *	absolut	% *	absolut	% *	%	Tage	
Insgesamt	**1.001.136**	**6,5**	**12.731.640**	**2,9**	**2.399.265**	**5,6**	**31.067.775**	**2,7**	**100,0**	**2,4**	
Deutschland	**578.386**	**7,0**	**7.687.753**	**2,4**	**1.207.644**	**5,6**	**16.888.504**	**1,7**	**54,4****	**2,2**	
Insgesamt Ausland	**422.750**	**5,8**	**5.043.887**	**3,7**	**1.191.621**	**5,5**	**14.179.271**	**3,9**	**45,6****	**2,8**	
Insgesamt Europa (ohne Deutschl.)	**319.512**	**5,6**	**3.596.878**	**4,2**	**889.691**	**5,6**	**9.936.861**	**4,0**	**70,1**	**2,8**	
Europa											
Vereinigtes Königreich	63.199	10,0	609.421	9,2	179.233	8,2	1.682.447	9,9	11,9	2,8	1
Spanien	28.254	20,3	310.683	13,9	90.262	20,3	955.023	13,5	6,7	3,1	2
Italien	28.549	6,4	302.761	-0,3	85.665	4,4	926.317	-1,8	6,5	3,1	3
Niederlande	25.075	-15,9	296.516	-1,9	69.308	-17,0	830.542	-1,8	5,9	2,8	4
Frankreich	20.558	21,9	233.093	7,9	57.540	26,5	651.339	9,6	4,6	2,8	5
Dänemark	18.942	-2,5	228.633	-2,1	52.041	-3,2	650.801	-1,9	4,6	2,8	6
Schweiz	16.721	-9,3	231.628	-2,4	45.845	-8,9	639.711	-1,9	4,5	2,8	7
Schweden	13.119	4,3	173.460	-3,7	34.035	3,0	453.149	-3,7	3,2	2,6	8
Österreich	9.218	-6,4	144.516	-3,5	24.303	0,5	364.326	-4,1	2,6	2,5	9
Belgien	9.817	-3,2	130.498	21,5	25.557	-6,3	352.660	19,3	2,5	2,7	10
Polen	15.124	-6,4	157.388	0,7	25.877	-7,4	307.748	-2,7	2,2	2,0	11
Russland	11.141	12,4	111.526	-15,4	28.754	3,3	296.522	-16,1	2,1	2,7	12
Norwegen	7.546	-11,3	108.170	-2,3	21.325	-14,3	293.427	-4,4	2,1	2,7	13
Finnland	7.047	3,4	72.028	-2,2	21.173	3,3	209.434	-3,0	1,5	2,9	14
Türkei	5.727	9,4	68.216	26,4	15.178	14,6	183.880	27,9	1,3	2,7	15
Irland, Republik	5.340	15,2	59.669	17,8	15.023	13,7	170.124	19,5	1,2	2,9	16
Griechenland	6.659	74,0	37.093	36,4	22.273	60,5	119.680	34,7	0,8	3,2	17
Tschechische Republik	3.593	13,1	49.434	9,8	7.488	4,9	109.264	8,3	0,8	2,2	18
Portugal	3.176	25,1	29.850	5,8	9.633	34,9	82.568	-1,8	0,6	2,8	19
Rumänien	3.221	170,9	26.632	44,3	10.066	178,1	74.787	29,2	0,5	2,8	20
Ungarn	1.533	45,0	21.633	6,3	3.842	54,6	55.900	3,2	0,4	2,6	21
Ukraine	1.778	7,3	20.730	14,4	5.073	15,7	54.537	15,4	0,4	2,6	22
Island	915	-3,6	11.381	6,0	3.309	1,2	39.416	6,9	0,3	3,5	23

Januar bis Dezember 2016 **Berlin**

MÄRKTE	ANKÜNFTE				ÜBERNACHTUNGEN				ANTEIL**	AUFENT.	RANG
	Dez.		Jan.-Dez.		Dez.		Jan.-Dez.		Jan.-Dez.	Jan.-Dez.	Übernacht.
	absolut	% *	absolut	% *	absolut	% *	absolut	% *	%	Tage	
Lettland	1.523	-9,9	17.175	22,0	3.527	-11,5	37.728	21,4	0,3	2,2	24
Luxemburg	915	2,5	13.498	-5,7	2.394	-4,6	36.563	-4,8	0,3	2,7	25
Slowakische Republik	667	-27,4	13.557	24,5	1.889	-22,2	35.998	23,1	0,3	2,7	26
Litauen	1.408	27,1	14.143	16,6	3.277	37,9	31.566	18,9	0,2	2,2	27
Bulgarien	1.074	45,5	11.620	23,6	3.067	71,1	30.614	14,1	0,2	2,6	28
Estland	724	17,7	10.961	42,4	1.998	11,7	27.451	38,5	0,2	2,5	29
Kroatien	587	-7,3	9.502	5,4	1.680	2,2	26.106	9,1	0,2	2,7	30
Slowenien	616	33,9	8.717	2,1	1.636	36,3	24.149	5,3	0,2	2,8	31
Malta	580	0,5	4.352	80,1	2.531	25,7	15.575	93,6	0,1	3,6	32
Zypern	552	-6,1	4.479,0	11,3	1.987	-8,3	15.391	10,6	0,1	3,4	33
Sonstige europäische Länder	4.614	23,1	53.915	2,9	12.902	22,1	152.118	1,9	1,1	2,8	

Januar bis Dezember 2016 **Berlin**

MÄRKTE	ANKÜNFTE				ÜBERNACHTUNGEN				ANTEIL**	AUFENT.	RANG
	Dez.		Jan.-Dez.		Dez.		Jan.-Dez.		Jan.-Dez.	Jan.-Dez.	Übernacht.
	absolut	% *	absolut	% *	absolut	% *	absolut	% *	%	Tage	
ÜBERSEE											
USA	24.989	4,6	391.109	0,6	69.586	3,7	1.128.466	4,5	8,0	2,9	1
Brasilien	5.122	-3,7	62.676	-19,3	16.906	-5,9	210.621	-19,4	1,5	3,4	2
Kanada	2.337	8,1	50.109	1,1	7.284	15,0	155.607	3,1	1,1	3,1	3
Mittelamerika und Karibik	2.348	10,0	30.074	1,3	6.464	24,2	85.446	1,9	0,6	2,8	4
Sonstige nordamerikanische Lände	486	18,5	8.457	29,8	1.269	9,0	24.004	25,6	0,2	2,8	
Sonstige südamerikanische Länder	3.930	27,7	76.401	22,6	11.051	25,7	229.032	21,4	1,6	3,0	
Insgesamt Amerika	39.212	6,0	618.826	0,7	112.560	5,6	1.833.176	2,7	12,9	3,0	
Israel	13.694	20,5	128.376	4,9	51.617	17,0	481.078	3,6	3,4	3,7	1
China VR, einschl. Hongkong	7.122	20,3	119.983	0,8	16.656	17,0	290.262	9,1	2,0	2,4	2
Arabische Golfstaaten	2.627	-7,1	44.838	-4,9	9.722	-20,3	173.813	-7,7	1,2	3,9	3
Japan	3.701	-7,8	47.275	-15,7	8.700	-5,7	116.149	-15,5	0,8	2,5	4
Süd-Korea	1.594	9,3	25.813	7,3	3.770	9,9	70.751	9,7	0,5	2,7	5
Indien	1.370	20,2	23.664	13,9	3.858	22,4	68.496	21,1	0,5	2,9	6
Taiwan	716	15,3	12.095	-0,3	1.903	8,0	31.502	-5,6	0,2	2,6	7
Sonstige asiatische Länder	6.696	5,2	79.851	5,1	17.996	-4,0	227.553	5,7	1,6	2,8	
Insgesamt Asien	37.520	11,3	481.895	0,9	114.222	6,9	1.459.604	2,3	10,3	3,0	
Australien	7.453	-3,0	85.094	0,5	23.647	-2,2	264.592	2,4	1,9	3,1	1
Neuseeland, Ozeanien	958	6,6	11.544	-3,5	2.587	6,7	33.310	-2,7	0,2	2,9	2
Insgesamt Australien, Neuseeland, Ozeanien	8.411	-2,0	96.638	0,0	26.234	-1,3	297.902	1,8	2,1	3,1	
Republik Südafrika	680	-16,2	8.670	-6,3	2.175	-12,4	27.925	-1,5	0,2	3,2	
Sonstige afrikanische Länder	2.247	-8,6	31.696	-5,0	7.565	-4,9	113.565	3,1	0,8	3,6	
Ohne Angaben des Wohnsitzes	15.168	4,1	209.284	14,8	39.174	7,9	510.238	13,0	3,6	2,4	

*Veränderung zum Vorjahreszeitraum

**Anteil an Gesamtübernachtungen, sonst Anteil an Auslandsübernachtungen

Januar bis Dezember 2016 **Berlin**

TOP-10- Übernachtungszahlen für Berlin nach Herkunftsländern (kumuliert)

Land	absolut	%*
Deutschland	16.888.504	1,7
Vereinigtes Königreich	1.682.447	9,9
USA	1.128.466	4,5
Spanien	955.023	13,5
Italien	926.317	-1,8
Niederlande	830.542	-1,8
Frankreich	651.339	9,6
Dänemark	650.801	-1,9
Schweiz	639.711	-1,9
Israel	481.078	3,6

Prozentualer Anteil Übernachtungen

Inland / Ausland			
Januar - Dezember 2015		**Januar bis Dezember 2016**	
Deutschl.	54,9%	Deutschl.	54,4%
Ausland	45,1%	Ausland	45,6%

Deutschland / Europa / Übersee			
Januar - Dezember 2015		**Januar bis Dezember 2016**	
Deutschl.	54,9%	Deutschl.	54,4%
Europa (o. Dtl.)	31,6%	Europa (o. Dtl.)	32,0%
Übersee	13,5%	Übersee	13,6%

Übernachtungsstatistik
Herkunft und Auslastung nach Betriebsarten

Betriebsart	Insgesamt		Deutschland [1]		Ausland [1]		Auslastung % Betten		Auslastung % Zimmer		Angebotene Betten	Angebotene Zimmer	Betriebe**
	absolut	%*	absolut	%*	absolut	%*							
	Jan.-Dez.						Dez.	Jan.-Dez.	Dez.	Jan.-Dez.	Dez.	Dez.	Dez.
Insgesamt alle[2]	31.067.775	2,7	16.888.504	1,7	14.179.271	3,9	55,6	61,0	kA	kA	139.650	kA	771
Hotellerie alle	26.360.539	3,0	14.504.532	2,7	11.856.007	3,4	57,5	61,4	kA	kA	118.158	kA	636
Hotels	16.351.258	2,2	8.522.506	3,3	7.828.752	1,1	59,5	61,8	kA	kA	72.790	kA	237
Hotels garnis	9.451.499	4,9	5.678.909	2,6	3.772.590	8,6	55,0	61,7	kA	kA	42.389	kA	302
Gasthöfe	39.546	-4,0	25.325	-7,2	14.221	2,2	38,5	44,3	kA	kA	261	kA	11
Pensionen	518.236	-4,1	277.792	-10,3	240.444	4,1	44,7	50,0	kA	kA	2.718	kA	86
Weitere Beherbergungsstätt	4.707.236	0,9	2.383.972	-3,9	2.323.264	6,4	45,2	58,6	kA	kA	21.492	kA	135
Campingplätze	119.216	12,4	78.673	17,0	40.543	4,5	1,7	9,1	kA	kA	2.700	kA	6

[1] Anteil Deutschland/Ausland von Gesamtübernachtungen

[2] Auslastung, angebotene Betten und Betriebe ohne Camping

* Veränderung zum Vorjahreszeitraum

** im Berichtsmonat geöffnete Betriebe

kA = keine Angabe

Presseinformation

Kongress-Bilanz Berlin 2016: Zahlen und Fakten

Veranstaltungen und Teilnehmer

- 2016 reisten rund 11,58 Millionen Teilnehmer zu 137.500 Veranstaltungen nach Berlin. Das entspricht gegenüber 2015 einem Wachstum von 1,8 Prozent sowohl bei der Anzahl der Teilnehmer als auch der Veranstaltungen.
- Die Zahl der internationalen Teilnehmer lag 2016 bei ca. 2,4 Millionen (2015: 2,3 Millionen). Jeder fünfte Kongressbesucher (20 Prozent) war damit ein internationaler Gast. Die Anzahl der internationalen Veranstaltungen stieg um 500 auf 27.500 Veranstaltungen.
- 70 Prozent aller Veranstaltungen werden von der Privatwirtschaft durchgeführt, 20 Prozent von Verbänden, 7 Prozent von öffentlichen Einrichtungen.
- Eine Veranstaltung in Berlin dauert im Durchschnitt 2 Tage.

Wirtschaftliche Effekte für Berlin

- Durch den Tagungs- und Kongressmarkt wurden in Berlin 2016 rund 7,7 Millionen Hotel-Übernachtungen generiert. Das entspricht einer Steigerung von 2,7 Prozent im Vergleich zum Vorjahr.
- Ein Viertel der insgesamt rund 31 Millionen Hotel-Übernachtungen 2016 in Berlin geht auf das Tagungs- und Kongress-Geschäft zurück.
- Das Kongressgeschäft ist ein wichtiger Wirtschaftsfaktor für Berlin: Die Veranstaltungsbranche erzeugte 2016 ein Umsatzvolumen von 2,41 Milliarden Euro (+ 5 Prozent), 2015 waren es 2,31 Milliarden Euro.
- Teilnehmer von Tagungen und Kongressen, die in Berlin übernachten, geben im Schnitt 237 Euro pro Tag aus (2015: 234 Euro).
- 41.500 Berliner verdienen aktuell ihr Geld in der Veranstaltungsbranche. Die Zahl der gesicherten Vollzeitarbeitsplätze stieg gegenüber 2015 um 5 Prozent (39.500 Arbeitsplätze).

Top-Branchen

Die stärksten Branchen nach Anzahl der Veranstaltungen:

1. „Medizin, Wissenschaft und Forschung“ (16 Prozent)
2. „IT, Elektronik, Kommunikation“ (13 Prozent)
3. „Politik, öffentliche Institutionen“ (12 Prozent)
4. „Handel, Banken, Versicherungen“ (10 Prozent)

Diese vier Branchen machen mehr als 50 Prozent aller Veranstaltungen in Berlin aus.

Quelle: ghh consult 2017 nach congress-berlin.net, im Auftrag von visitBerlin.

***visitBerlin* / Berlin Tourismus & Kongress GmbH**
Pressestelle
Am Karlsbad 11
D-10785 Berlin
Fax: +49 (0)30 26 47 48 – 983

press.visitBerlin.de
facebook.com/visitBerlin

Pressekontakt
Christian Tänzler, Pressesprecher
Tel.: +49 (0)30 26 47 48 – 912
christian.taenzler@visitBerlin.de

Anja Mikulla, stellv. Pressesprecherin
Tel.: +49 (0)30 26 47 48 – 903
anja.mikulla@visitBerlin.de

Tourismus in Berlin 2016

visit Berlin

Übernachtungen 2016

31.067.775 ↗ 2,7%

NATIONAL	INTERNATIONAL
54,4%	45,6%

10 20 30 40 50 60 70 80 90

Ein Viertel aller Übernachtungen werden durch Kongresse generiert.

Internationale Übernachtungen

- Europa* **70,1%**
- Amerika **12,9%**
- Asien **10,3%**
- Australien/Ozeanien/Neuseeland **2,1%**
- Afrika **1%**
- Ohne Angaben **3,6%**

* ohne Deutschland

Top 3 der internationalen Märkte

Top 1	Top 2	Top 3
Großbritannien	USA	Spanien
1.682.447	**1.128.466**	**955.023**
↗ 9,9%	↗ 4,5%	↗ 13,5%

Berlin-Besucher 2016

12.731.640 ↗ 2,9%

Ø 39,3 Jahre

Top 3 Reisegründe

Sehenswürdigkeiten	Kunst und Kultur	Stadtbild und Architektur
65%	**55%**	**45%**

Aufenthaltsdauer

Im Schnitt bleiben die Gäste 2,4 Tage in Berlin.

NATIONAL	INTERNATIONAL
2,2 Tage	2,8 Tage

Ausgaben in Berlin**

Kongress-Besucher

237 Euro

Berlin-Besucher

205 Euro

** pro Übernachtungsgast und Tag

Quellen

Amt für Statistik Berlin-Brandenburg, Februar 2017

Qualitätsmonitor Deutschland-Tourismus – Initiative der Europäischen Reiseversicherung und der Deutschen Zentrale für Tourismus e.V. (DZT)
Die vorliegende Auswahl von Ergebnissen bezieht sich auf das Berichtsjahr 2015/16.

ghh consult GmbH im Auftrag des visitBerlin Berlin Convention Office, 2016

dwif-Consulting GmbH im Auftrag von visitBerlin (Berlin Tourismus & Kongress GmbH), 2012

Legende

↗ = Steigerung im Vergleich zum Vorjahr

visitBerlin.de

Jahresvorschau 2017

IGA Berlin 2017 / Deutscher Evangelischer Kirchentag / Internationales Deutsches Turnfest / Sportmetropole Berlin

Berlin, Februar 2017 In der deutschen Hauptstadt ist immer etwas los, zu jeder Tageszeit, an jedem Tag im Jahr: Veranstaltungen, Highlights, Entertainment und Kultur. Berlin ist 365/24.

Berlin bietet im Jahr 2017 viele Highlights: Die IGA Berlin schlägt ihre Zelte in Marzahn auf, der Deutsche Evangelische Kirchentag lädt nach Berlin und das Internationale Deutsche Turnfest findet rund um Brandenburger Tor und Olympiastadion statt.

Eröffnungen, Ausstellungen und Events

Deutscher Kolonialismus. Geschichte und Gegenwart
Die Ausstellung gibt einen Überblick über die deutsche Kolonialgeschichte. Präsentiert werden Themen wie die Herrschaftspraxis, die wirtschaftliche Nutzung und Ausbeutung, der Umgang mit der einheimischen Bevölkerung, Völkermord und andere Verbrechen.

Deutsches Historisches Museum, bis 14. Mai 2017,
www.dhm.de/ausstellungen/vorschau/deutscher-kolonialismus.html

Barenboim-Said Akademie: Eröffnungskonzert
Der vom US-amerikanischen Stararchitekt Frank Gehry entworfene Konzertsaal soll das Herzstück der im Herbst 2016 eröffneten Akademie werden. Das dazugehörige, neu gegründete Boulez Ensemble startet somit in diesem Jahr in seine erste Saison. Tickets für die Eröffnungssaison sind vom 12. September 2016 an erhältlich.

Ehemaliges Magazin der Staatsoper Unter den Linden, 4. März 2017, www.barenboim-said.com

ITB Berlin 2017
Leitmesse der internationalen Tourismuswirtschaft: rund 11.000 Aussteller aus über 180 Ländern kommen in der Hauptstadt zusammen.

Messegelände, 8.-12. März 2017, www.itb-berlin.de

MaerzMusik Berlin 2017
Internationales Musikfestival für Neue Musik mit vielen Ur-und Berliner Erstaufführungen.

Haus der Berliner Festspiele und andere Veranstaltungsorte, 17.-26. März 2017,
www.berlinerfestspiele.de/de/aktuell/festivals/maerzmusik/ueber_festival_mm/aktuell_mm/start_maerzmusik.php

***visitBerlin* / Berlin Tourismus & Kongress GmbH**
Pressestelle
Am Karlsbad 11
D-10785 Berlin

visitBerlin.de
facebook.com/Berlin
facebook.com/visitBerlin

Pressekontakt
presse@visitBerlin.de
Tel.: +49 (0)30 26 47 48 – 912
Fax: +49 (0)30 26 47 48 – 968

press.visitBerlin.de
blog.visitBerlin.de
twitter.com/visitBerlin

Der Glöckner von Notre Dame

Der Glöckner von Notre Dame kommt in die deutsche Hauptstadt – mit neuem Buch und neuen Songs. Die aussichtslose Liebe des buckligen Quasimodo zur schönen Esmeralda wird auf die Probe gestellt und lässt ihn Heldentaten vollbringen. Die ganze Geschichte gibt es ab April 2017 im Theater des Westens.

Stage Theater des Westens, ab April 2017, www.stage-entertainment.de/musicals-shows/berlin/der-gloeckner-von-notre-dame/show/disneys-der-gloeckner-von-notre-dame-berlin.html

Festtage 2017

Die Staatsoper im Schillertheater und die Philharmonie präsentieren ein hochkarätiges Musikfestival. Unter anderem werden Richard Strauss' *Die Frau ohne Schatten* und Wagners *Parsifal* aufgeführt. Sinfoniekonzerte der Staatskapelle Berlin und der Wiener Philharmonie stehen ebenfalls auf dem Programm. Die musikalische Leitung wird von Daniel Barenboim übernommen.

Staatsoper im Schillertheater, Philharmonie, 7.-16. April 2017, www.staatsoper-berlin.de

Der Luthereffekt. 500 Jahre Reformation

Zum Reformationsjubiläum zeigt das Deutsche Historische Museum im Martin-Gropius-Bau eine große Ausstellung von der Reformationszeit bis zur Gegenwart und den globalen Wirkungen des Protestantismus.

Martin-Gropius-Bau, 12. April-5. November 2017, www.dhm.de/ausstellungen/vorschau/der-luthereffekt.html

IGA Berlin 2017 – Ein Mehr aus Farben

186 Tage urbanes Grün in Marzahn-Hellersdorf: Vom 13. April bis 15. Oktober 2017 widmet sich die erste Internationale Gartenausstellung in Berlin grünen Stadträumen und Kultur in vielfältiger Dimension. Die IGA auf dem Gelände rund um die Gärten der Welt, den Kienberg und das Wuhletal wird internationale Gartenkunst erlebbar machen und neue Impulse für zeitgemäße Stadtentwicklung setzen. Eine Seilbahn, die über das Ausstellungsgelände schweben wird, und eine Sommerrodelbahn am 100 Meter hohen Kienberg sind ebenfalls geplant. Die nachhaltig entstehende Parklandschaft „Kienbergpark" rund um das Ausstellungsgelände wird nach der IGA kostenfrei zugänglich sein. Neben umfangreichen Angeboten für Garteninteressierte wird es auch ein vielfältiges Veranstaltungsprogramm und Aktivitätenangebot für Groß und Klein rund um das Thema urbanes Gärtnern geben.

IGA-Gelände, 13. April-15. Oktober 2017, www.iga-berlin-2017.de

achtung berlin – new berlin film award 2017

Das Festival zeigt neue Filme aus bzw. über Berlin/Brandenburg sowie Filme der vergangenen 25 Jahre, die den Wandel der Stadt nach dem Mauerfall dokumentieren

***visitBerlin* / Berlin Tourismus & Kongress GmbH**
Pressestelle
Am Karlsbad 11
D-10785 Berlin

visitBerlin.de
facebook.com/Berlin
facebook.com/visitBerlin

Pressekontakt
presse@visitBerlin.de
Tel.: +49 (0)30 26 47 48 – 912
Fax: +49 (0)30 26 47 48 – 968

press.visitBerlin.de
blog.visitBerlin.de
twitter.com/visitBerlin

Diverse Veranstaltungsorte, 19.-26. April 2017, achtungberlin.de

Pückler. Babelsberg – Der grüne Fürst und die Kaiserin
Ausstellung im Schloss und Parkschöpfung des Gartenkünstlers Fürst Herrmann von Pückler-Muskau, darunter die sanierten Babelsberger Schlossterrassen und der reich blühende Pleasureground mit dem „Goldenen Rosengarten".

Schloss und Park Babelsberg, 29. April-15. Oktober 2017, www.spsg.de

China und Ägypten: Wege zweier Hochkulturen
Erstmals werden altägyptische und altchinesische Kunstschätze nebeneinander gezeigt: Jedes der 250 Exponate hat seine eigene Geschichte und steht zugleich stellvertretend für eine ganze Kultur.

Neues Museum, 1. Mai-31. Oktober 2017, www.smb.museum

XJAZZ
Nach dem erfolgreichen Start im Mai 2014 hat sich das junge Clubfestival mit Schwerpunkt auf der vielseitigen Berliner Jazzszene und Crossover-Formaten inzwischen zu einer festen Größe im Berliner Festivalkalender etabliert.

Diverse Veranstaltungsorte, 3.-7. Mai 2017, www.xjazz.net

Theatertreffen
Das renommierte Theaterfestival lädt jedes Jahr im Mai seit 1964 zehn hochkarätige Inszenierungen der aktuellen Theatersaison im deutschsprachigen Raum nach Berlin ein.

Haus der Berliner Festspiele, 7.-21. Mai 2017,
www.berlinerfestspiele.de/de/aktuell/festivals/theatertreffen/ueber_festival_tt/aktuell_tt/start.php

Deutscher Evangelischer Kirchentag
Zum Kirchentag sollen über konfessionelle und religiöse Grenzen hinweg in Gottesdiensten, Konzerten, Podien, Vorträgen und Workshops zivilgesellschaftliche Debatten angeregt werden.

Diverse Veranstaltungsorte in Berlin und Wittenberg, 24.-28. Mai 2017, www.kirchentag.de

Karneval der Kulturen
Buntes viertägiges Straßenfest mit einem großen Karnevalsumzug an Pfingstsonntag; am Pfingstsamstag findet ein eigenständiger Kinderkarneval statt.

Blücherplatz, 2.-5. Juni 2017, www.karneval-berlin.de/de/home.1.html

Fête de la Musique
Von Solisten über Bands, Chöre und Orchester: Die Fête de la Musique ist ein ganz besonderes Ereignis. Hier kommen große und kleine Talente, national sowie international zusammen, um

***visitBerlin* / Berlin Tourismus & Kongress GmbH**
Pressestelle
Am Karlsbad 11
D-10785 Berlin

visitBerlin.de
facebook.com/Berlin
facebook.com/visitBerlin

Pressekontakt
presse@visitBerlin.de
Tel.: +49 (0)30 26 47 48 – 912
Fax: +49 (0)30 26 47 48 – 968

press.visitBerlin.de
blog.visitBerlin.de
twitter.com/visitBerlin

gemeinsam mit Musikliebhabern, Schaulustigen und spontanen Kiezbesuchern Konzerte der besonderen Art zu erleben. Unterschiedlichste Musikgenres kommen zum Tragen und verwandeln ganz Berlin in ein Fest der Musik. Die Veranstaltungsorte sind über die ganze Stadt verteilt. So werden außergewöhnliche Klänge mit Berlins Städtecharme kombiniert und bilden eine ganz eigene Komposition.

In der ganzen Stadt, 21. Juni 2017, www.fetedelamusique.de

Lange Nacht der Wissenschaften
Vorträge, Führungen und Kulturprogramme in zahlreichen wissenschaftlichen Einrichtungen, Laboren und Archiven in Berlin und Potsdam.

Diverse Veranstaltungsorte, 24. Juni 2017, www.langenachtderwissenschaften.de

Berliner Philharmoniker
Saisonabschlusskonzert unter freiem Himmel. Der Dirigent ist Gustavo Dudamel und spielt mit seinem Orchester Werke von Richard Wagner und Robert Schuhmann.

Waldbühne, 1. Juli 2017, www.berliner-philharmoniker.de

150. Geburtstag von Käthe Kollwitz
Käthe Kollwitz (*1867 in Königsberg/Kaliningrad) lebte und arbeitete über 50 Jahre in Berlin. Zu ihrem 150. Geburtstag zeigt das Museum in Kooperation mit Russland ihr bildhauerisches Werk, Zeichnungen, Druckgrafiken und Plakate.

Käthe-Kollwitz-Museum, 8. Juli 2017, www.kaethe-kollwitz.de

SOFA: Sommerfestival im Admiralspalast
Der Admiralspalast wird im Sommer 2017 zum Festival-Spielort: Musicals, Shows, Konzerte und Lesungen auf allen Etagen bieten das richtige Event für Groß und Klein. Bisher bestätigt:

- **Der Hauptmann von Köpenick**, 19. Juli-6. August 2017
- **Cats**, 9.-19. August 2017

Admiralspalast, 14. Juli-20. August 2017, www.sommerfestival.berlin

Classic Open Air
Das Classic Open Air auf dem historischen Gendarmenmarkt ist für Liebhaber der klassischen Musik ein absolutes Muss. Im Sommer unter freiem Himmel lauschen die Gäste den Klängen bis spät in die Nacht. Zum Abschluss der Festlichkeiten wird eine spektakuläre Feuerwerks-Show veranstaltet.

Gendarmenmarkt, 20.-25. Juli 2017, www.classicopenair.de

Young Euro Classic
Musikfestival mit internationalen Jugendorchestern.

Konzerthaus Berlin, 18. August-3. September 2017, www.young-euro-classic.de

***visitBerlin* / Berlin Tourismus & Kongress GmbH**
Pressestelle
Am Karlsbad 11
D-10785 Berlin

visitBerlin.de
facebook.com/Berlin
facebook.com/visitBerlin

Pressekontakt
presse@visitBerlin.de
Tel.: +49 (0)30 26 47 48 – 912
Fax: +49 (0)30 26 47 48 – 968

press.visitBerlin.de
blog.visitBerlin.de
twitter.com/visitBerlin

Lange Nacht der Museen
Gemeinsame lange Nacht der Museen vieler Berliner Museen mit Öffnungszeiten bis nach Mitternacht, Führungen, Konzerten und Rahmenprogramm.

Diverse Veranstaltungsorte, 26. August 2017, www.lange-nacht-der-museen.de/de/

Pyronale
Die Pyronale bietet Feuerwerkskunst der Weltklasse: Sechs Mannschaften wetteifern mit fantasievollen Kreationen und atemberaubenden Effekten um die Gunst der Zuschauer.

Maifeld am Olympiastadion, 1.-2. September 2017, www.pyronale.de

IFA Berlin
Fach- und Publikumsmesse für Unterhaltungselektronik, Informations- sowie Kommunikationstechnik.

Messe Berlin, 1.-6. September 2017, www.ifa-berlin.de

Musikfest Berlin
Internationales Orchesterfestival zur Eröffnung der neuen Konzertsaison 2017/2018 mit Orchestern, Chören, Instrumental- und Vokalensembles und Solisten.

Diverse Veranstaltungsorte, 1.-17.September 2017, www.berlinerfestspiele.de

Tag des offenen Denkmals
Der bundesweite Tag des offenen Denkmals bietet auch in Berlin ungewohnte Einblicke und Führungen in historische Stätten und Monumenten.

Diverse Veranstaltungsorte, 9.-10. September 2017,
www.stadtentwicklung.berlin.de/denkmal/denkmaltag/

Lollapalooza Berlin
Das amerikanische Open-Air-Festival Lollapalooza kommt im Sommer wieder nach Berlin. Das Festival ist ein Mix aus Musik, Food, Streetart, Fashion und Nachhaltigkeit.

Ort wird noch bekanntgegeben, 9.-10. September 2017, www.lollapaloozade.com

Berlin Art Week
Kunstliebhaber aus aller Welt werden wieder nach Berlin strömen, um sich zeitgenössische Kunst anzusehen: Die Berlin Art Week bietet ein vielseitiges Programm mit Kunstmessen, Ausstellungen, Vorträgen, Diskussionen, Performances und Screenings.

Diverse Veranstaltungsorte, 12.-17. September 2017, www.berlinartweek.de

Wiedereröffnung: Staatsoper Berlin
Nach Sanierungsarbeiten zieht die Staatsoper nach einem Gastspiel im Charlottenburger Schiller Theater wieder in ihr klassizistisches Stammhaus Unter den Linden. Matthias Schulz, derzeit

***visitBerlin* / Berlin Tourismus & Kongress GmbH**
Pressestelle
Am Karlsbad 11
D-10785 Berlin

visitBerlin.de
facebook.com/Berlin
facebook.com/visitBerlin

Pressekontakt
presse@visitBerlin.de
Tel.: +49 (0)30 26 47 48 – 912
Fax: +49 (0)30 26 47 48 – 968

press.visitBerlin.de
blog.visitBerlin.de
twitter.com/visitBerlin

künstlerischer Leiter der Stiftung Mozarteum in Salzburg, übernimmt den Posten des Intendanten.

Staatsoper Unter den Linden, 3. Oktober 2017, www.staatsoper-berlin.de

1917. Revolution – Russland und Europa
2017 jährt sich die Russische Revolution zum 100. Mal. Die revolutionären Ereignisse und der bis 1922 anhaltende Bürgerkrieg in Russland führten zu einem grundlegenden Systemwechsel, der das gesamte 20. Jahrhundert prägte.

Deutsches Historisches Museum, 20. Oktober 2017-15. April 2018, www.dhm.de/ausstellungen/vorschau/1917-revolution.html

JazzFest Berlin 2017
Musikfestival mit Konzerten internationaler Jazzmusiker.

Diverse Veranstaltungsorte, 2.-5. November 2017, www.berlinerfestspiele.de

Weihnachtsmärkte in Berlin
Mehr als 60 abwechslungsreiche Weihnachtsmärkte begrüßen ab November ihre Gäste zu Lebkuchen, Glühwein und Maronen.

Diverse Veranstaltungsorte, ab Ende November 2017, winter.visitBerlin.de

Silvester am Brandenburger Tor
Knapp zwei Kilometer lang erstreckt sich die Party-Meile an der Straße des 17. Juni – inklusive Showprogamm, zahlreichen Partyzelten und abwechslungsreichem kulinarischen Angebot.

Brandenburger Tor und Straße des 17. Juni, 31. Dezember 2017, www.berlin.de

Sport-Events 2017

Deutsche Meisterschaften im Eiskunstlaufen
Vom Einzellauf der Damen und Herren über den Paarlauf und den Eistanz bis hin zum Synchroneiskunstlauf ist im Winter 2016 alles für Eislaufliebhaber dabei. Die Deutsche Eislauf-Union lädt zu den jährlich stattfindenden Deutschen Meiserschaften ins Erika-Hess-Eisstadion in Berlin ein.

Erika-Hess-Eisstadion, 16.-17. Dezember 2016, www.visitBerlin.de/de/event/17-12-2016/deutschen-meisterschaften-im-eiskunstlaufen-2017

106. Berliner Sechstagerennen
Eine Berliner Tradition geht in die nächste Runde: Das traditionelle Sechstagerennen gibt den Startschuss für ein sportliches neues Jahr. Profiradsportler aus aller Welt treffen hier aufeinander und liefern sich spannende Wettkämpfe. Dazu zählen beispielsweise das Steher-,

Derny- oder Sprint-Rennen. Das Berliner „Sixdays“ erfreut sich hoher Beliebtheit und punktet zusätzlich mit einem großen Show- und Unterhaltungsprogramm.

Velodrom, 19.-24. Januar 2017, www.sechstagerennen-berlin.de

ISTAF Indoor
Spitzensport und Show in einem: Berlin begrüßt Leichtathletik-Fans zum ISTAF Indoor. Beim jährlichen Hallenmeeting messen sich hochkarätige Teilnehmer in neun Disziplinen. Zudem treten unter dem Motto „Berlin hat Talent“ Schüler in Sprints und Staffelläufen gegeneinander an.

Mercedes-Benz-Arena, 10. Februar 2017 , www.istaf-indoor.de

37. Berliner Halbmarathon
Der etwas andere Halbmarathon: Hier gehen nicht nur Läufer an den Start, sondern auch Rollstuhlfahrer, Handbiker und Inlineskater. Die hoch motivierten Freizeit- und Profisportler durchkreuzen Berlins Innenstadt und verwandeln die Straßen in Feiermeilen. Begleitet von Angehörigen, Fans und Schaulustigen wird das Event jedes Jahr aufs Neue ein großer Erfolg.

Karl-Marx-Allee, 2. April 2017, www.berliner-halbmarathon.de

DFB-Pokalfinale
Der DFB-Pokal ist ein seit 1935 ausgetragener Fußball-Pokalwettbewerb für deutsche Vereinsmannschaften. Er wird jährlich vom Deutschen Fußball-Bund (DFB) veranstaltet und ist nach der Deutschen Meisterschaft der zweitwichtigste Titel im nationalen Vereinsfußball. Seit 1985 wird das Endspiel des DFB-Pokals im Berliner Olympiastadion ausgetragen.

Olympiastadion Berlin, 27. Mai 2017, www.olympiastadion-berlin.de

Internationales Deutsches Turnfest
Die größte Breitensport-Veranstaltung der Welt gastiert bereits zum fünften Mal in Berlin. Spannende Wettkämpfe mit bis zu 70.000 Teilnehmern, glamouröse Galas und interessante Workshops stehen auf dem Programm.

Diverse Veranstaltungsorte, 3.-10. Juni 2017, www.turnfest.de

Formel E Championship
Boxenstopp Berlin: Auch 2017 findet in der deutschen Hauptstadt wieder ein Rennen der ersten elektrischen Motorsportserie statt, die 2014 ins Leben gerufen wurde. Bis zu 225 km/h werden die elektrobetriebenen Rennwagen schnell – und das bei einer Lautstärke von gerade einmal 80 Dezibel.

Ort wird noch bekanntgegeben, 10. Juni 2017, berlin.fiaformulae.com

***visitBerlin* / Berlin Tourismus & Kongress GmbH**
Pressestelle
Am Karlsbad 11
D-10785 Berlin

visitBerlin.de
facebook.com/Berlin
facebook.com/visitBerlin

Pressekontakt
presse@visitBerlin.de
Tel.: +49 (0)30 26 47 48 – 912
Fax: +49 (0)30 26 47 48 – 968

press.visitBerlin.de
blog.visitBerlin.de
twitter.com/visitBerlin

Basistext

Velothon Berlin
Der Velothon – das ist Radsport für Jedermann auf höchstem Niveau. Seit dem ersten Velothon im Mai 2008 hat sich die Veranstaltung zum zweitgrößten Radrennen seiner Art in Europa etabliert. Für die sportlichen Mühen entschädigt die Streckenführung, vorbei an Brandenburger Tor und Reichstag, East Side Gallery und dem Tempelhofer Feld.

Strecke durch Berlin, 19. Juni 2017, www.velothon-berlin.de

Weltcup im Bogenschießen
Der Weltcup ist das größte und wichtigste Ereignis im Bogensport in Deutschland seit der Weltmeisterschaft 2007 in Leipzig. Mit dem Stützpunkt Hohenschönhausen, wo Olympiateilnehmer und Weltcupsieger trainieren, gilt Berlin als Zentrum des deutschen Bogensports.

Olympiastadion Berlin, 7.-13. August 2017, www.dsb.de/aktuelles/meldung/5678-Weltcup-Bogen-2017-bis-2019-in-Berlin/

Europameisterschaft im Blindenfußball
Im Blindenfußball treten zwei Mannschaften mit fünf Spielern gegeneinander an. Die Trainer, hinter den Toren positionierte Teamguides und die Torwarte, die als einzige Spieler über eine normale Sehkraft verfügen dürfen, dirigieren die Mannschaft.

17.-27. August 2017, Lilli-Henoch-Sportplatz, blindenfussball-nationalmannschaft.de

ISTAF Berlin – Internationales Stadionfest
180 Athleten, 40 Nationen, 16 Disziplinen: Sportbegeisterte können sich auf Leichtathletik im Olympiastadion freuen. Das Internationale Stadionfest Berlin findet in diesem Jahr zum 76. Mal statt.

September 2017, Olympiastadion Berlin, www.istaf.de

44. BMW Berlin-Marathon
Rund 60.000 Läufer, Handbiker und Inline-Skater aus 120 Nationen fiebern jährlich auf den BMW Berlin-Marathon hin. Quer durch die Stadt vorbei an vielen Sehenswürdigkeiten legen die Teilnehmer die Strecke von 42,195 Kilometern zurück. Auch für kleine Sportler ist gesorgt: Diese können beim Bambini-Lauf und mini-MARATHON an den Start gehen.

Diverse Veranstaltungsorte, September 2017, www.bmw-berlin-marathon.com

Weitere Informationen unter events.visitBerlin.de.

Ausblick auf die Highlights 2017 sowie auf die kommenden Jahre bietet auch diese Übersicht.

(19.943 Zeichen)

***visitBerlin* / Berlin Tourismus & Kongress GmbH**
Pressestelle
Am Karlsbad 11
D-10785 Berlin

visitBerlin.de
facebook.com/Berlin
facebook.com/visitBerlin

Pressekontakt
presse@visitBerlin.de
Tel.: +49 (0)30 26 47 48 – 912
Fax: +49 (0)30 26 47 48 – 968

press.visitBerlin.de
blog.visitBerlin.de
twitter.com/visitBerlin

Pressemitteilung

Nr. 31 vom 22. Februar 2017

Amt für Statistik Berlin-Brandenburg
Anstalt des öffentlichen Rechts
Behlertstraße 3a
14467 Potsdam
info@statistik-bbb.de
www.statistik-berlin-brandenburg.de
Telefon: 0331 8173-1753 / -1750
Telefax: 030 9028-4091

Zahl der Übernachtungen in Berlin in den letzten zehn Jahren nahezu verdoppelt

Der Tourismus im Land Berlin erreichte im Jahr 2016 einen neuen Übernachtungsrekord. Mit 31,1 Millionen zählten die Berliner Beherbergungsbetriebe nach Berechnungen des Amtes für Statistik Berlin-Brandenburg im Jahr 2016 doppelt so viele Übernachtungen wie im Jahr 2006. Im Vergleich zum Vorjahr 2015 ergab sich ein Zuwachs um 2,7 Prozent.

Gäste und Übernachtungen in den Beherbergungsbetrieben Berlins im Jahr 2016 nach Herkunft

Herkunft	Januar bis Dezember 2016					
	Gäste	Veränderung zum Vorjahr	Veränderung zum Jahr 2006	Übernachtungen	Veränderung zum Vorjahr	Veränderung zum Jahr 2006
		in %			in %	
Inland	7 687 800	*2,4*	*61,7*	16 888 500	*1,7*	*69,1*
Ausland	5 043 900	*3,7*	*117,2*	14 179 300	*3,9*	*139,3*
darunter						
Großbritannien	609 400	*9,2*	*102,6*	1 682 400	*9,9*	*125,5*
USA	391 100	*0,6*	*81,9*	1 128 500	*4,5*	*108,0*
Spanien	310 700	*13,9*	*128,2*	955 000	*13,5*	*144,7*
Italien	302 800	*- 0,3*	*65,9*	926 300	*- 1,8*	*78,3*
Niederlande	296 500	*- 1,9*	*53,4*	830 500	*- 1,8*	*66,5*
Schweiz	231 600	*- 2,4*	*99,0*	639 700	*- 1,9*	*117,3*
Frankreich	233 100	*7,9*	*126,0*	651 300	*9,6*	*162,6*
Dänemark	228 600	*- 2,1*	*85,6*	650 800	*- 1,9*	*99,8*
Schweden	173 500	*- 3,7*	*105,1*	453 100	*- 3,7*	*129,7*
Polen	157 400	*0,7*	*279,4*	307 700	*- 2,7*	*284,9*
Insgesamt	**12 731 600**	***2,9***	*79,9*	**31 067 800**	***2,7***	*95,3*

Auch die Zahl der Gäste erreichte mit 12,7 Millionen einen neuen Höchststand. Sie legte gegenüber dem Vorjahr noch einmal um 2,9 Prozent zu. Für die ausländischen Gäste wurde ein Plus von 3,7 Prozent ermittelt, für Gäste aus dem Inland von 2,4 Prozent. Auch im Vorjahresvergleich der Übernachtungen liegen internationale Touristen mit einem Zuwachs von 3,9 Prozent vorne gegenüber 1,7 Prozent mehr bei den Besucherinnen und Besuchern aus Deutschland. Der Anteil der Übernachtungen ausländischer Gäste an allen Übernachtungen erreichte 45,6 Prozent.

Ende Dezember 2016 waren 771 geöffnete Beherbergungsstätten mit mindestens zehn Betten erfasst. Die durchschnittliche Auslastung der Betten im Jahr 2016 lag bei 61,0 Prozent. Des Weiteren standen sechs Campingplätze für Urlaubscamping in Berlin zur Verfügung.

Weitere Informationen finden Sie im Statistischen Bericht G IV 1 unter
www.statistik-berlin-brandenburg.de

Über das Datenangebot zum Tourismus im Land Berlin informiert:
Amt für Statistik Berlin-Brandenburg
Telefon: 030 9021-3329/-3588, **Fax**: 030 9028-4018
E-Mail: tourismus@statistik-bbb.de

(cc) BY

Gästeankünfte und Übernachtungen, 2006 - 2016

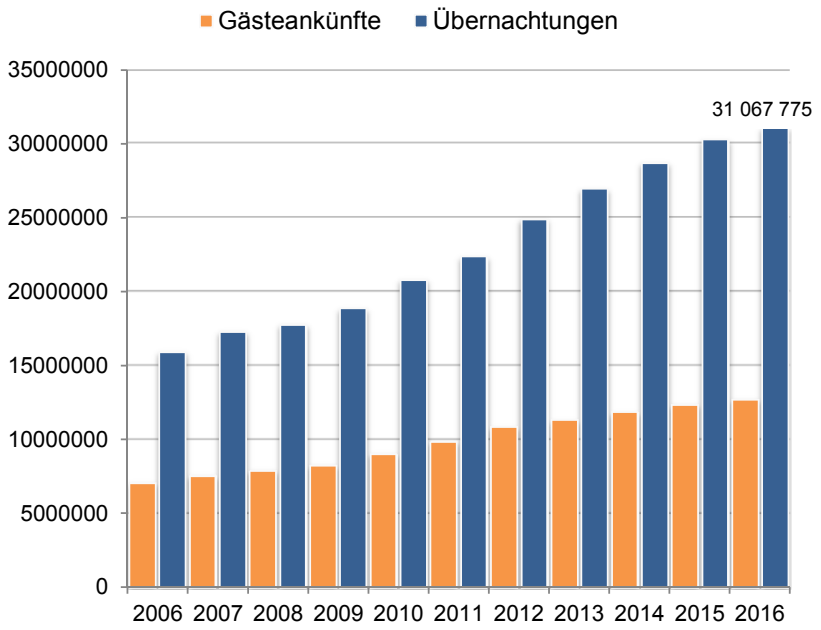

Kontinuierlicher Anstieg von Gästeankünften bzw. Übernachtungen

Gästeankünfte und Übernachtungen nach Inland und Ausland, 2006 - 2016

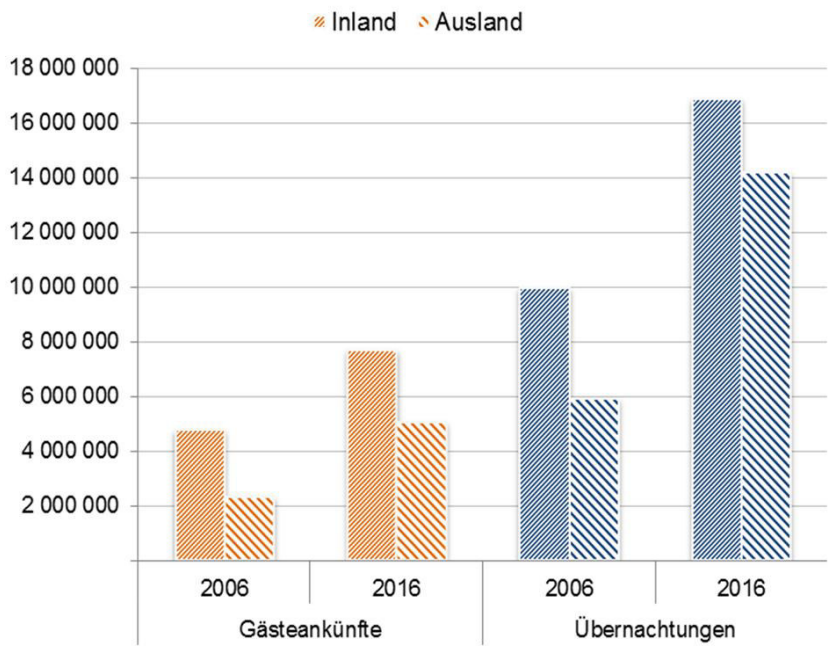

Gästeankünfte:
Inland: + 62 Prozent
Ausland: + 117 Prozent
Übernachtungen
Inland: + 69 Prozent
Ausland: + 139

CC BY Amt für Statistik Berlin-Brandenburg

Übernachtungen von Gästen aus dem Vereinigten Königreich nach ausgewählten Bezirken

Vereinigtes Königreich	Rang	Übernachtungen	Veränderung zum Jahr 2006
Mitte	1	871 622	569 920
Friedrichshain-Kreuzberg	1	263 189	180 374
Pankow	1	85 615	48 034
Charlottenburg-Wilmersdorf	1	290 038	79 962
Tempelhof-Schöneberg	1	83 895	43 542
Neukölln	1	26 684	13 538
Treptow-Köpenick	1	13 628	2 726

In 7 von 12 Bezirken auf dem 1. Platz der Herkunftsländer
Stärkstes Wachstum seit 2006 in Mitte + 570 000

Übernachtungen von Gästen aus den Vereinigten Staaten nach ausgewählten Bezirken

Vereinigte Staaten	Rang	Übernachtungen	Veränderung zum Jahr 2006
Mitte	2	670 251	396 091
Pankow	3	42 272	24 184
Steglitz-Zehlendorf	1	9 120	- 1 784
Treptow-Köpenick	3	11 977	7 368
Reinickendorf	1	10 033	523

In 5 von 12 Bezirken unter den Top 3 Herkunftsländern

CC BY Amt für Statistik Berlin-Brandenburg

statistik Berlin Brandenburg

Beherbergungsstätten in Berlin, 2006 - 2016

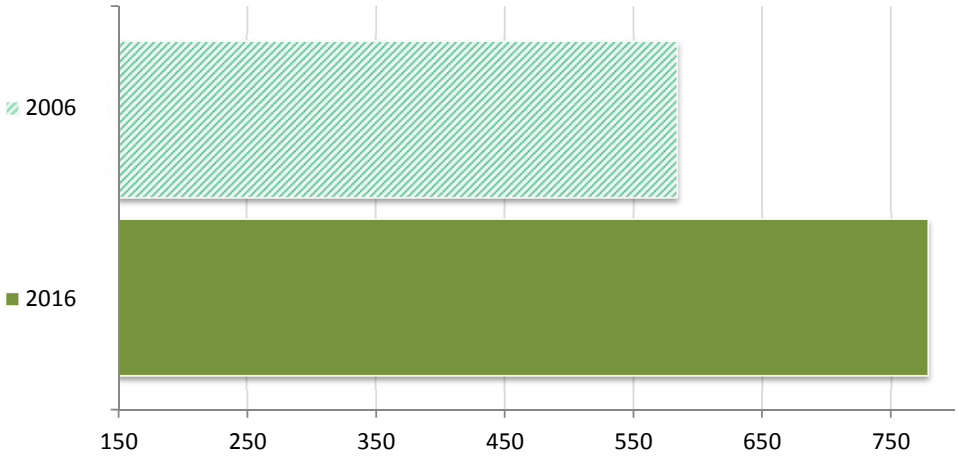

10 von 12 Bezirken auf Wachstumskurs
Starker Zuwachs in Mitte und Friedrichshain-Kreuzberg

Bettenangebot und Bettenauslastung der Beherbergungsstätten in Berlin, 2006 - 2016

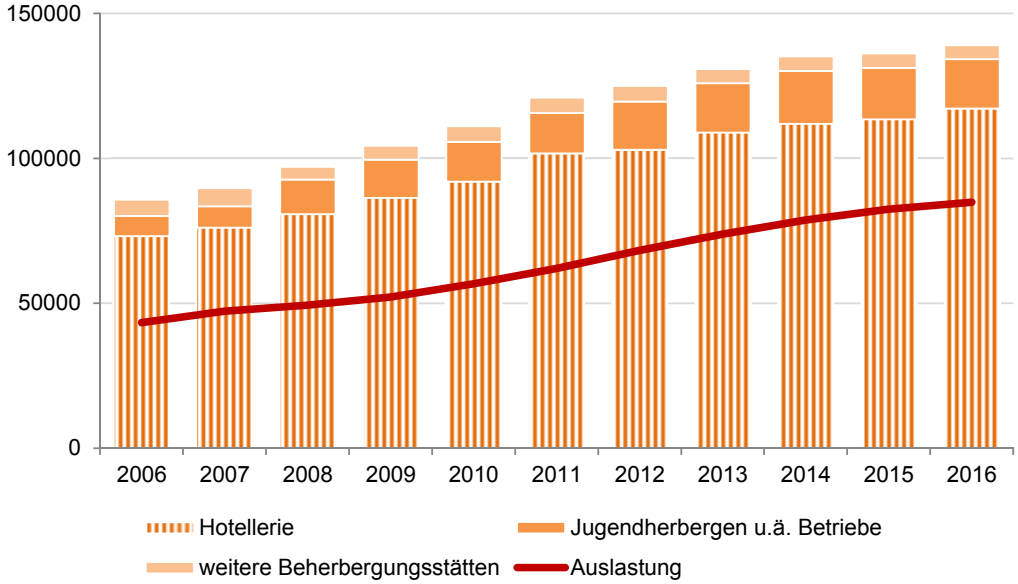

Anstieg der Bettenauslastung in allen Bezirken

Bettenauslastung am höchsten in Mitte und Tempelhof-Schöneberg (64 Prozent)

CC BY Amt für Statistik Berlin-Brandenburg

Tourismusintensität (Übernachtungen je Tsd. Bevölkerung) in Berlin und Deutschland, 2006 - 2016

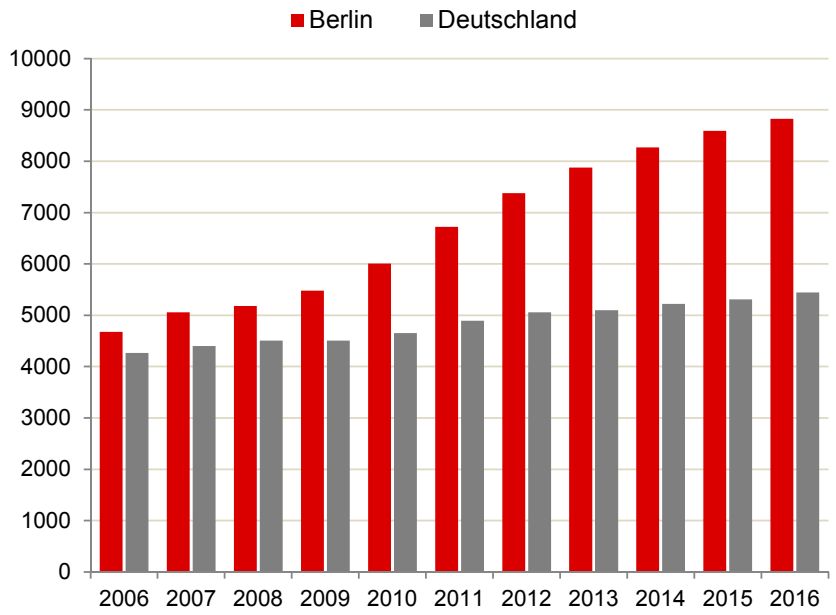

Deutschland
Zunahme
um 28 Prozent

Berlin
Zunahme
um 89 Prozent

Tourismusintensität im deutschen Großstadtvergleich, 2006 und 2015

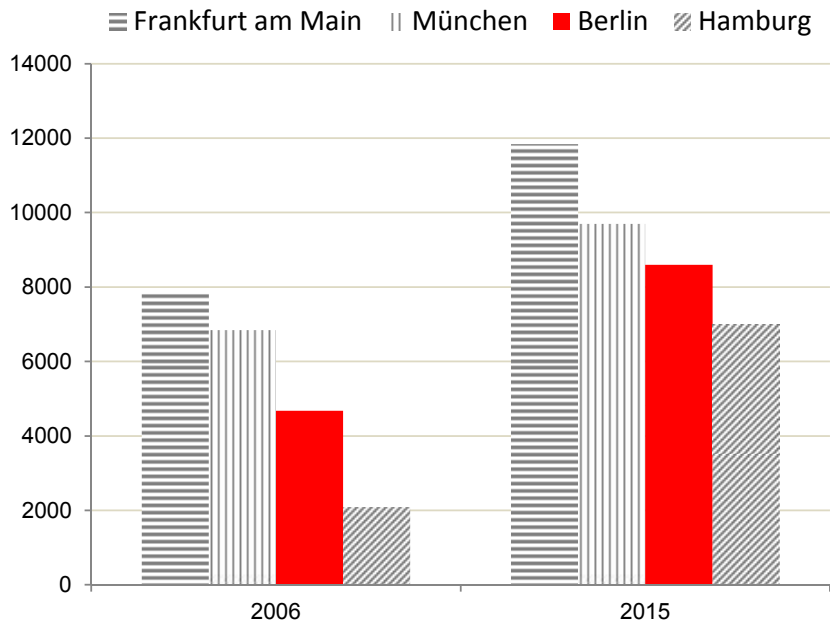

Zunahme der Tourismusintensität
Berlin hinter
Frankfurt und München

CC BY Amt für Statistik Berlin-Brandenburg